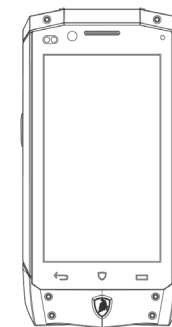


Tonino Lamborghini

www.lamborghinimobile.com

Antares

руководство



✘Для получения подробной информации см. в Инструкцию по эксплуатации

Обозначения, используемые в данном руководстве

Перед началом работы ознакомьтесь с обозначениями, используемыми в данном руководстве.

- ★ **Предостережение** — ситуации, которые могут привести к получению травмы вами или кем-либо из окружающих
- ☆ **Внимание!** — ситуации, которые могут привести к повреждению устройства или другого оборудования
- © **Примечание** — примечания, советы или дополнительные сведения
- [] **Квадратные скобки** — такими скобками оформляются названия клавиш устройства.

Авторские права и товарные знаки

- Логотип Android, Поиск Google™, Карты Google™, Google Mail™, YouTube™, Android Market™ и Google Talk™ являются товарными знаками компании Google, Inc.
- Bluetooth® является зарегистрированным товарным знаком Bluetooth SIG, Inc. во всем мире.
- Oracle и Java являются зарегистрированными товарными знаками компании Oracle и/или ее дочерних компаний. Остальные авторские права и товарные знаки являются собственностью их владельцев.
- Wi-Fi®, логотип Wi-Fi CERTIFIED и логотип Wi-Fi являются зарегистрированными товарными знаками Wi-Fi Alliance.
- Устройство использует негармонизированную частоту и будет работать во всех европейских странах. Использование беспроводных локальных сетей в помещении разрешено во всех странах Европейского союза без каких-либо ограничений. Использование беспроводных локальных сетей вне помещения запрещено во Франции.
- Остальные авторские права и товарные знаки являются собственностью их владельцев.

(C € 0168 0)

Благодарим Вас за покупку мобильного телефона *Tonino Lamborghini* Tonino Lamborghini. Данная модель подарит вам качественно новую мобильную связь и сделает мобильные развлечения еще более интересными.

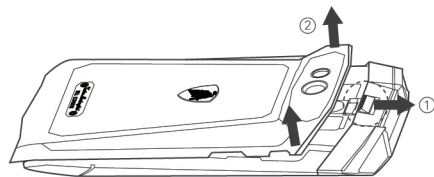
- Содержание настоящего руководства пользователя может отличаться от товара или программного обеспечения, предоставляемого поставщиками. Информация может быть изменена без предварительного уведомления.
- Конечный продукт и программное обеспечение, предоставляемые поставщиками, могут отличаться от приведенного описания и изменяться без предварительного уведомления.
- Дополнительные аксессуары для данного устройства можно приобрести у местных дилеров.
- Рекомендуется использовать аксессуары, входящие в комплект поставки.
- Аксессуары, не входящие в комплект поставки, могут быть несовместимы с данным устройством.

Сборка

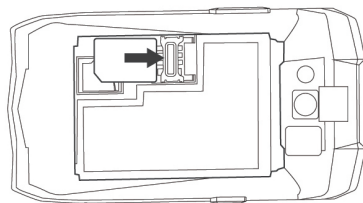
Установка SIM- или USIM-карты и аккумулятора

1. Если устройство включено, для его выключения нажмите и удерживайте **клавишу питания/блокировки** и выберите пункт **Выключение телефона...** → **Да**.

2. Снимите крышку аккумулятора.

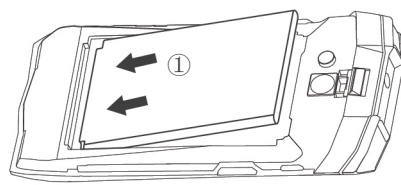
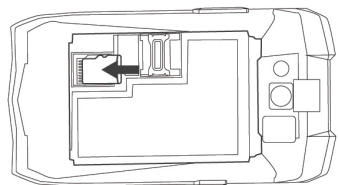


3. Вставьте SIM- или USIM-карту в устройство золотистыми контактами вниз.

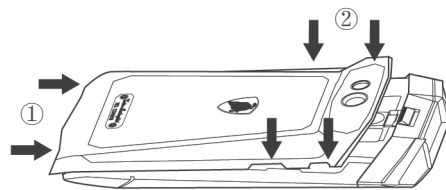


4. Вставьте карту памяти Micro SD

5. Установите аккумулятор.



6. Закройте крышку аккумулятора.



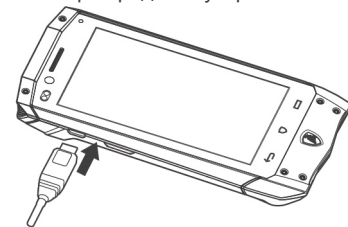
Зарядка аккумулятора

Перед первым использованием устройства необходимо зарядить аккумулятор.

★ Используйте только зарядные устройства и кабели, одобренные компанией Samsung. Использование несовместимых зарядных устройств и кабелей может привести к взрыву аккумулятора или повреждению устройства.

⊙ При полной разрядке аккумулятора включить мобильное устройство невозможно, даже если поставить его на зарядку. Следует подождать несколько минут, пока аккумулятор немного зарядится.

1. Вставьте штекер зарядного устройства в многофункциональный разъем.



★ Неправильное подключение зарядного устройства может привести к серьезному повреждению устройства. Гарантия не распространяется ни на какие повреждения, возникшие в результате неправильного использования устройства и аксессуаров.

2. Подключите зарядное устройство к сети переменного тока.

⊙ Во время зарядки устройства сенсорный экран может не реагировать на касания. Это вызвано нестабильной подачей энергии. В таком случае отключите зарядное устройство от мобильного устройства.

3. Когда аккумулятор полностью зарядится, отключите зарядное устройство сначала от мобильного устройства, а затем от источника переменного тока.

★ Перед извлечением аккумулятора необходимо отсоединить зарядное устройство. В противном случае мобильное устройство может быть

повреждено.

⊙ В целях экономии электроэнергии вынимайте зарядное устройство из розетки, если оно не используется. Зарядное устройство не оснащено выключателем питания, поэтому его нужно вынимать из розетки, чтобы прервать процесс зарядки. При использовании зарядное устройство должно плотно прилегать к розетке.

Начало работы

Включение и выключение устройства

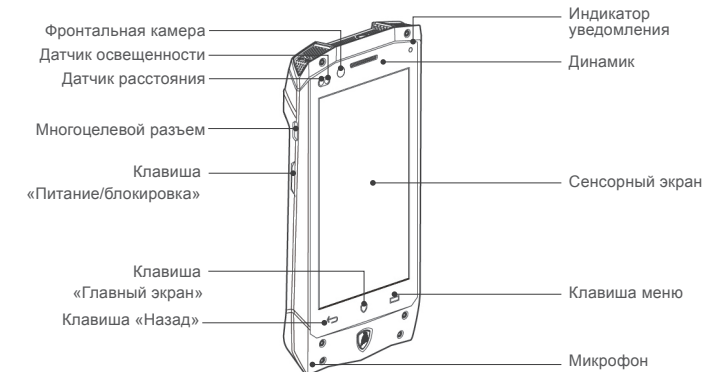
Чтобы включить устройство, нажмите и удерживайте **клавишу питания/блокировки**.

Для выключения устройства, нажмите и удерживайте клавишу питания/блокировки и выберите пункт **Выключение питания** → **Да**.

⊙ Следуйте всем требованиям предупреждающих табличек и указаниям персонала в тех местах, где запрещено использование беспроводных устройств, например в самолете или больнице.

⊙ Чтобы использовать несетевые функции устройства, переключитесь в автономный режим.

Общие сведения об устройстве





Клавиши

Клавиши	Функция
Питание/блокировка	Включение устройства (нажмите и удерживайте); вызов меню быстрого доступа (нажмите и удерживайте); блокировка сенсорного экрана.
Меню	Вывод списка параметров, доступных на данном экране; вывод панели быстрого поиска (нажмите и удерживайте)
Главный экран	Возврат на экран в режиме ожидания; вывод списка недавно использованных приложений (нажмите и удерживайте).
Назад	Возврат на предыдущий экран
Громкость	Регулировка громкости звуков устройства

Сенсорный экран

Сенсорный экран устройства позволяет с легкостью выбирать элементы и выполнять различные действия. Работать с сенсорным экраном можно касанием, касанием и удерживанием или перетаскиванием.

Блокировка и снятие блокировки сенсорного экрана и клавиш

Блокировка экрана: сенсорный экран будет заблокирован, если устройство прекращает действие в течение определенного времени или клавиша блокировки была нажата.

Снятие блокировки: чтобы включить блокировку, нажмите клавишу блокировки, на экране появится круг, нажмите, удержите и перетаскивайте в любое направление (за исключением направления клавиши Основной экран).

Экран в режиме ожидания

Этот экран появляется, если устройство находится в режиме ожидания. В этом режиме можно посмотреть значки, маленькие элементы, быстрые ярлыки приложений и прочее содержание.

На экране в режиме ожидания расположено несколько рабочих столов. Чтобы выбрать нужный рабочий стол на экране в режиме ожидания, перейдите влево или вправо. Можно также выбрать точку в нижней части экрана, чтобы сразу перейти на соответствующий рабочий стол.

Значки состояния

Значки, отображаемые на дисплее, могут показать уровень сигнала, состояние телефона, текущее время и прочую информацию.

Элементы

Элементы могут предоставить удобную функцию и информацию на экране в режим ожидания. Можно добавить элементы на экране

или удалить его на корзину.

Панель ярлыков

Через панель ярлыков можно вступить и открыть список уведомлений, например, сообщения, предстоящие события или состояние обработки. Коснитесь области значков состояния и переместите палец вниз, чтобы открыть панель ярлыков. Чтобы скрыть список, проведите по нему снизу вверх.

Переход к приложениям

- Для доступа к списку приложений из режима ожидания выберите пункт Приложения.
- Перейдите влево или вправо к нужному экрану приложений. Можно также выбрать точку в нижней части экрана, чтобы сразу перейти к нужному экрану меню.
- Выберите приложение.
- Нажмите клавишу [], чтобы вернуться к предыдущему экрану; нажмите клавишу возврата на главный экран, чтобы вернуться на экран в режиме ожидания.

Переход к недавно использованным приложениям

Нажмите и удерживайте клавишу возврата на главный экран, чтобы открыть список недавно использованных приложений

Диспетчер задач

На устройстве установлена многозадачная операционная система, позволяющая запускать несколько приложений одновременно. Чтобы запустить несколько приложений нажмите клавишу Основной экран для возврата в режим ожидания, затем выберите нужное приложение.

Ввод текста

Ввод текста осуществляется либо с помощью символов на клавиатуре, либо от руки на сенсорном экране. Также можно

копировать и вставить текст с помощью опции редактирования.

Клавиатура китайского языка

Для ввода текста можно выбрать PINYIN, VINUA, ZHUYIN, CANGJIE или с помощью ручного рисования на экране.

Если с помощью клавиатуры QWERTY и 3*4 вводить текст, можно использовать функцию прогноза слова. Данная функция может прогнозировать вводящие слова и рекомендовать слова.

© При вводе текста вращайте телефон для отображения клавиатуры QWERTY на широком экране.

Выполнение вызова или ответ на вызов

Выполнить вызов можно с помощью ввода номера телефона, выбора номера из телефонной книги. А также можно выполнить вызов из недавно вызванных номеров в журнале вызовов.

Выполнение вызова

Откройте экран набора номера телефона, введите номер телефона, выберите пункт . Чтобы выполнить видеовызов, выберите пункт .

Ответ на вызов

При входящем вызове перетащите значок вправо.

Отправка и получения SMS-сообщений

Можно создавать и отправлять SMS-, MMS-сообщения и письма, а также просматривать отправленные или полученные сообщения и управлять ими.

© За отправку и получение сообщений за пределами домашней сети может взиматься дополнительная плата. Дополнительные сведения можно получить у оператора мобильной связи.

SMS- и MMS-сообщения

Можно создавать и отправлять простые текстовые сообщения, или мультимедиа сообщения с текстом, аудио или видео.

Электронная почта

Можно отправлять письма из электронной почты. Перед отправкой и получением электронных писем необходимо добавить новый аккаунт электронной почты.

Подключение к Интернету

Чтобы подключить к беспроводной сети можно использовать Wi-Fi или мобильную связь. Чтобы просмотреть веб-страницы откройте сетевое приложение. Можно добавить любимую веб-страницу в закладки или использовать различные сетевые опции.

© За доступ к Интернету и загрузку файлов может взиматься дополнительная плата. Дополнительные сведения можно получить у оператора мобильной связи.

Меры предосторожности

Следующая информация позволит избежать травм, а также повреждений вашего телефона.

Внимание: предотвращение поражения электрическим током, возгорания или взрыва

Не используйте поврежденные сетевые шнуры или штепсельные вилки, а также непрочные закрепленные на стене розетки

Запрещается трогать вилку влажными руками, а также отключать телефон, вытягивая вилку за шнур

Избегайте перегибания и повреждения сетевого шнура

Запрещается использовать телефон во время зарядки и трогать его влажными руками

Защищайте зарядное устройство и аккумулятор от короткого замыкания

Не роняйте телефон или аккумулятор и избегайте силового воздействия на него

Запрещается заряжать телефон с помощью зарядных устройств, не одобренных производителем

Не используйте устройство во время гроз

- Ваше устройство может работать неисправно, и риск поражения электрическим током увеличивается.

Запрещается использовать поврежденные или протекающие литий-ионные аккумуляторы

- Сведения о безопасной утилизации литий-ионных аккумуляторов можно получить в ближайшем специализированном сервисном центре.

Осторожно обращайтесь с аккумуляторами и зарядными устройствами, соблюдайте правила их утилизации

- Используйте только рекомендованные нашей компанией аккумуляторы и

зарядные устройства. Несовместимые аккумуляторы и зарядные устройства могут привести к серьезным травмам и повреждению вашего телефона.

- Ни в коем случае не сжигайте аккумуляторы или телефон для утилизации. Соблюдайте все местные правила утилизации использованных аккумуляторов и устройств.
- Не помещайте аккумуляторы или телефон на поверхность или внутрь нагревательных приборов, таких как микроволновые печи, кухонные плиты или радиаторы. При сильном нагревании аккумулятор может взорваться.
- Никогда не разбивайте и не прокалывайте аккумуляторы. Не подвергайте аккумулятор высокому внешнему давлению, которое может привести к внутреннему короткому замыканию или перегреву.

Берегите телефон, аккумуляторы и зарядные устройства от повреждений

- Берегите телефон и аккумулятор от воздействия экстремальных температур.
- Слишком высокие или слишком низкие температуры могут привести к повреждениям телефона, а также оказать негативное влияние на емкость и срок службы аккумулятора.
- Не допускайте соприкосновения аккумуляторов с металлическими предметами, так как это может создать контакт между полюсами аккумулятора и привести к его временному или необратимому повреждению.
- Не используйте поврежденные зарядные устройства или аккумуляторы.

Осторожно! Соблюдайте все предостережения об опасности и правила при использовании телефона в тех местах, где это запрещено

Выключайте телефон, если запрещается его использование
Ознакомьтесь со всеми предписаниями, ограничивающими использование телефона в определенных местах.

Запрещается использовать телефон рядом с электронными приборами

Большинство электронных приборов излучают радиочастотные сигналы. Телефон может создать помехи в их работе.

Запрещается использовать телефон рядом с

кардиостимулятором

- Держите включенный телефон на расстоянии не менее 15 см от кардиостимулятора.
- Если придется использовать мобильный телефон, то необходимо обеспечить по крайней мере расстояние 15 см от кардиостимулятора.
- Чтобы снизить воздействие телефона на кардиостимулятор, используйте мобильный телефон задом к кардиостимулятору.

Во избежание помех в работе медицинских приборов запрещается использовать телефон в больницах

Если вы используете какие-либо медицинские приборы, обратитесь к их производителю, чтобы убедиться, что эти приборы не излучают радиочастотных сигналов.

Если вы используете слуховой аппарат, обратитесь к его

производителю за сведениями о взаимодействии с телефоном

Включенный телефон может создавать помехи в работе некоторых слуховых аппаратов. Чтобы не вызвать повреждений вашего слухового аппарата, обратитесь к его производителю.

Выключайте телефон в потенциально взрывоопасной среде

- В потенциально взрывоопасной среде следует выключить телефон, не извлекая аккумулятора.
- В потенциально взрывоопасной среде строго соблюдайте все указания, инструкции и предупреждающие знаки.
- Не используйте телефон на автозаправочных станциях (станциях техобслуживания), а также вблизи емкостей с топливом или химическими веществами.
- Не храните и не перевозите горючие жидкости, газы или взрывчатые вещества вместе с телефоном, его компонентами или принадлежностями.

Выключайте телефон на борту самолета

Использование телефона на борту самолета строго запрещено. Телефон может создать помехи в работе электронного навигационного оборудования самолета.

Из-за излучаемых радиосигналов телефон может создать помехи в работе электронного оборудования моторных средств передвижения.

Радиосигналы, излучаемые телефоном, могут создать помехи в работе электронного оборудования автомобиля. За дополнительной информацией обращайтесь к производителю автомобиля.

Соблюдайте все предостережения и правила использования мобильных телефонов во время управления автомобилем

✳ **В нашем законе явно предусмотрено то, что водитель во время движения автомобиля запрещается использовать телефон.**

Соблюдение техники безопасности имеет первостепенное значение при управлении автомобилем. Никогда не говорите по телефону во время управления автомобилем, если это запрещено законом. В целях вашей безопасности и безопасности окружающих будьте осмотрительны и следуйте данным рекомендациям.

- Пользуйтесь устройством громкой связи.
- Пользуйтесь такими функциями телефона, как быстрый набор и повторный набор номера. Они ускорят выполнение вызова или прием звонка.
- Расположите телефон в легкодоступном месте. Предусмотрите, чтобы телефоном можно было пользоваться, не отрывая глаз от дороги. Входящий вызов, который поступил в неудобное время, может принять автоответчик.
- Сообщите своему собеседнику, что вы за рулем. В случае интенсивного движения или плохих погодных условий отложите разговор. Дождь, мокрый снег, гололед и интенсивное движение могут привести к несчастному случаю.
- Не делайте записей и не просматривайте список телефонных номеров во время движения. Просмотр списка дел или записей в телефонной книге отвлекают внимание водителя от его основной обязанности — безопасного управления автомобилем.

- Набирайте номер на ощупь, не отвлекаясь от управления автомобилем. Рекомендуется набирать номер во время остановки или перед началом движения. Старайтесь делать вызовы, когда автомобиль не движется. При необходимости исходящего вызова во время движения наберите только несколько цифр, посмотрите на дорогу и в зеркала и лишь после этого продолжайте набор номера.

- Не ведите важных или эмоциональных разговоров, которые могут отвлечь от обстановки на дороге. Сообщите своим собеседникам, что вы за рулем, и отложите разговор, который может отвлечь внимание от ситуации на дороге.

Пользуйтесь телефоном для вызова службы экстренной помощи. В случае пожара, дорожно-транспортного происшествия или ситуации, угрожающей здоровью, наберите номер местной службы экстренной помощи.

- В случае угрозы для жизни других людей воспользуйтесь телефоном для вызова службы экстренной помощи. Если вы стали свидетелем дорожно-транспортного происшествия, преступления или других происшествий, угрожающих жизни людей, позвоните в службу экстренной помощи.

- При необходимости звоните в дорожно-транспортную службу или в специализированную службу технической помощи. Если вы увидели сломанный автомобиль, не представляющий серьезной опасности, поврежденный дорожный знак, незначительное транспортное происшествие, в котором никто из людей не пострадал, или украденный автомобиль, позвоните в дорожно-транспортную службу или в специализированную службу технической помощи.

Правильный уход за телефоном и его использование Избегайте попадания влаги на телефон.

- Влажность и жидкость любого типа могут повредить части или электросхемы телефона.
- При намокании телефона извлеките из него аккумулятор, не включая телефон. Протрите телефон полотенцем и отнесите его в сервисный центр.
- В случае попадания воды внутрь телефона индикатор влаги меняет цвет. Попадание влаги влечет за собой прекращение действия гарантии производителя.

Не используйте и не храните телефон в запыленных или загрязненных местах.

Пыль может привести к сбоям в работе телефона.

Не кладите телефон на наклонные поверхности.

При падении телефон может повредиться.

Не храните телефон в условиях повышенной или пониженной температуры. Используйте телефон при температуре от –20 °C до 50 °C.

- Оставленный в салоне автомобиля телефон может взорваться, поскольку температура в салоне может достигать 80 °C. Нельзя подвергать телефон продолжительному воздействию прямых солнечных лучей (например, класть его на приборную панель автомобиля).
- Храните аккумулятор при температуре от 0 °C до 40 °C.

Избегайте соприкосновения телефона с металлическими предметами, такими как цепочки, монеты или ключи.

- В противном случае это может привести к деформации или сбоям в работе телефона.

- Соприкосновение контактов аккумулятора с металлическими предметами может привести к возгоранию.

Не храните телефон рядом с источниками магнитного поля.

- Воздействие магнитных полей может привести к сбоям в работе телефона или разрядке аккумулятора.
- Также воздействие магнитных полей может привести к повреждению карт с магнитной полосой, например, кредитных и телефонных карт, банковских книжек и посадочных талонов.
- Не используйте кейсы и аксессуары с магнитными замками и берегите телефон от длительного воздействия магнитных полей.

Не храните телефон рядом с обогревателями, микроволновыми печами, нагревающимся кухонным оборудованием или в контейнерах с высоким давлением.

- Аккумулятор может дать течь.
- Телефон может перегреться и вызвать возгорание.

Не роняйте телефон и избегайте силового воздействия на него.

- Дисплей телефона может быть поврежден.

- При изгибании или деформации корпус телефона может быть поврежден, а электросхемы могут работать со сбоями.

Не используйте вспышку слишком близко от глаз людей и животных.

Это может привести к временной потере зрения или повреждениям глаз.

Обеспечение максимального срока службы аккумулятора и зарядного устройства

- Не заряжайте аккумулятор дольше недели, поскольку перезарядка может сократить срок его службы.
- Со временем неиспользуемые аккумуляторы разряжаются, поэтому перед использованием их необходимо подзарядить. Если зарядное устройство не используется, отключайте его от сети.
- Аккумуляторы следует использовать только по их прямому назначению.

Используйте только одобренные производителем аккумуляторы, зарядные устройства, принадлежности и компоненты.

- Использование универсальных аккумуляторов и зарядных устройств может сократить срок службы телефона и привести к сбоям в его работе.
- Наша компания не несет ответственности за безопасность пользователей, которые используют принадлежности и компоненты, не одобренные нашей компанией.

Не кусайте и не облизывайте телефон или аккумулятор.

- Это может привести к повреждению или взрыву телефона.
 - Если телефоном пользуются дети, убедитесь, что они используют его правильно.
- ### Во время разговора по телефону соблюдайте следующие инструкции:
- Держите телефон вертикально, как трубку стационарного телефона.
 - Говорите прямо в микрофон телефона.

- Избегайте прикосновений к внутренней антенне устройства. Прикосновение к антенне может снизить уровень сигнала или вызвать передачу более интенсивного радиосигнала, чем нужно.
- Не сжимайте телефон в руке, нажимайте на клавиши слегка, используйте специальные возможности для уменьшения числа нажатий на кнопки (например, шаблоны или упрощенный набор текста), регулярно делайте перерывы.

Берегите слух.

- Длительное воздействие звука при очень высокой громкости может привести к нарушениям слуха.
- Во время вождения звук высокой громкости может отвлечь ваше внимание и привести к аварии.
- Каждый раз перед подключением наушников уменьшайте уровень громкости.
- Устанавливайте минимальный уровень громкости, при котором вы можете поддерживать разговор или слушать музыку.

Соблюдайте осторожность, разговаривая по телефону при ходьбе или в движении.

Во избежание травм всегда оценивайте окружающую обстановку.

Не носите телефон в заднем кармане брюк или на поясе.

Падение на телефон может привести к травме или повреждению устройства.

Не пытайтесь самостоятельно разбирать, ремонтировать и модифицировать телефон.

- Любые изменения в его конструкции влекут за собой прекращение действия гарантии производителя. При нарушении нормальной работы телефона обратитесь в сервисный центр.
- Не разбирайте аккумулятор и не протыкайте его острыми предметами, это может привести к взрыву или возгоранию.

Не перекрашивайте устройство и не приклеивайте к нему наклейки.

Краска и наклейки могут препятствовать нормальной работе подвижных частей устройства.

Если у вас возникла аллергическая реакция на краску или металл – например, кожный зуд, экзема или припухлость, следует немедленно прекратить использование устройства и обратиться к врачу.

При чистке телефона соблюдайте следующие инструкции:

- Протирайте телефон и зарядное устройство полотенцем или прорезиненной губкой.
- Протирайте контакты аккумулятора ватным тампоном или полотенцем.
- Не используйте химикаты или моющие средства.

Не используйте телефон, если его дисплей поврежден или разбит.

Разбитое стекло или акриловая краска могут стать причиной травм рук и лица.

Отнесите телефон в сервисный центр для ремонта.

Используйте телефон только по прямому назначению. Соблюдайте нормы этикета при использовании телефона в общественных местах. Не позволяйте детям пользоваться телефоном.

Телефон – не игрушка. Дети могут поранить себя или окружающих, повредить сам телефон или нечаянно выполнить нежелательные вызовы.

Аккуратно устанавливайте мобильные устройства и оборудование.

- Убедитесь, что мобильные устройства или оборудование, установленные в автомобиле, надежно закреплены.
- Не помещайте телефон и его аксессуары в зону раскрытия подушки безопасности или рядом с ней. Неправильная установка оборудования для беспроводной связи может привести к серьезным травмам в случае срабатывания подушки безопасности.

Доверяйте ремонт телефона только квалифицированным специалистам.

Неквалифицированный ремонт может привести к поломке аппарата и прекращению действия гарантии.

Аккуратно обращайтесь с SIM-картами и картами памяти.

- Не извлекайте карту при передаче и получении данных, это может привести к потере данных и/или повреждению карты или устройства.
- Предохраняйте карту от сильных ударов, статического электричества и электрических помех от других устройств.
- Не прикасайтесь к золотистым контактам карт памяти пальцами и металлическими предметами. Загрязненную карту протирайте мягкой тканью.

Доступ к службам экстренной помощи

В некоторых зонах и обстоятельствах невозможно совершить экстренные вызовы.

В случае отъезда в отдаленные или необслуживаемые районы предусмотрите другой способ связи со службами экстренной помощи.

Всегда создавайте резервные копии важных данных.

Наша компания не несет ответственности за утерю данных.

Запрет на распространение материала, защищенного авторскими правами

Распространение записей, которые содержат материал, защищенный авторскими правами, без разрешения соответствующих владельцев запрещено. Это является нарушением закона об авторских правах. Производитель не несет ответственности за любое незаконное использование материала, защищенного авторскими правами.

Правильная утилизация изделия

(использованное электрическое и электронное оборудование) (Данные правила действуют в странах Европейского Союза и других европейских странах с отдельной системой сбора мусора)

Наличие данного значка показывает, что изделие и его электронные аксессуары (например зарядное устройство, гарнитура, кабель USB) по окончании их срока службы нельзя утилизировать вместе с бытовыми отходами.

Во избежание нанесения вреда окружающей среде и здоровью людей при неконтролируемой утилизации, а также для обеспечения возможности их переработки для повторного использования утилизируйте изделие и его электронные аксессуары отдельно от прочих отходов. Сведения о месте и способе утилизации изделия в соответствии с нормами природоохраны можно получить у продавца или в соответствующей государственной организации.

Бизнес-пользователи должны обратиться к поставщику и ознакомиться с условиями договора покупки. Запрещается утилизировать изделие и его электронные аксессуары вместе с другими производственными отходами.

Правильная утилизация аккумуляторов для этого продукта

(для стран ЕС и других европейских стран, использующих отдельные системы возврата аккумуляторов)

Такая маркировка на аккумуляторе, руководстве или упаковке указывает на то, что аккумуляторы, используемые в данном продукте, не должны выбрасываться вместе с другими бытовыми отходами по окончании срока службы. Химические символы Hg, Cd или Pb означают то, что аккумулятор содержит ртуть, кадмий или свинец в количествах, превышающих контрольный уровень в Директиве EC Directive 2006/66. Если аккумуляторы утилизированы неправильно, эти вещества могут нанести вред

здоровью людей или окружающей среде.

Для защиты природных ресурсов и с целью повторного использования ценных материалов отделяйте аккумуляторы от остального мусора и сдавайте их на переработку через местную систему бесплатного обмена аккумуляторов.

Отказ от ответственности

Некоторое содержимое и услуги данного устройства принадлежат третьим лицам и защищены законом об охране авторских прав, патентом, торговой маркой и/или другими законами об интеллектуальной собственности. Такое содержимое и услуги предназначены исключительно для личного некоммерческого использования.

Запрещается использование любого содержимого или услуг способом, отличным от указанного владельцем содержимого или поставщиком услуг. Не ограничиваясь вышеупомянутым, если это явно не одобрено владельцем соответствующего содержимого или поставщиком услуг, запрещается изменение, копирование, переиздание, загрузка, отправка, перевод, продажа, создание деривативных работ, эксплуатация или распространение любым способом или средством любого содержимого или услуги, установленных на данном устройстве.

Содержимое и службы третьих лиц поставляются на условии «как есть». Наша компания не дает никаких гарантий, явных или подразумеваемых, на использование такого содержимого или служб с любой целью. Наша компания в явной форме отказывается от любых подразумеваемых гарантий, включая (но не ограничиваясь) гарантии годности для продажи и соответствия определенной цели. Наша компания не гарантирует точность, годность, своевременность, законность или полноту любого содержимого или служб, доступных на данном устройстве, и ни при каких обстоятельствах, включая небрежность, наша компания не несет ответственности, будь то контракт или гражданское правонарушение, за любой прямой, непрямой, случайный, специальный или воспоследовавший ущерб, адвокатские гонорары, расходы или любые другие убытки, возникающие в процессе использования любой информации (или в связи с ним), содержащейся в любом содержимом или службе, или в результате использования последних вами или третьими лицами, даже в том случае, если вы или они были проинформированы о возможности возникновения такого ущерба.

Услуги третьих лиц могут быть прекращены или приостановлены в любое время, и наша компания не дает никаких разъяснений или гарантий, что любое содержимое или услуга будут доступны в любой период времени. Содержимое и услуги передаются третьими лицами с помощью сети и средств передачи информации,

контроля над которыми наша компания не имеет. Без ограничения универсальности данного отказа от ответственности наша компания явно отказывается от любой ответственности за приостановку или временное прекращение предоставления содержимого или услуг, доступных на данном устройстве.

Наша компания также не несет ответственности за клиентское обслуживание, связанное с данным содержимым или услугами. Любые вопросы или запросы на обслуживание, связанные с содержимым или услугами, должны направляться напрямую поставщикам соответствующего содержимого или услуг.